

---

---

## Informação de Performance

---

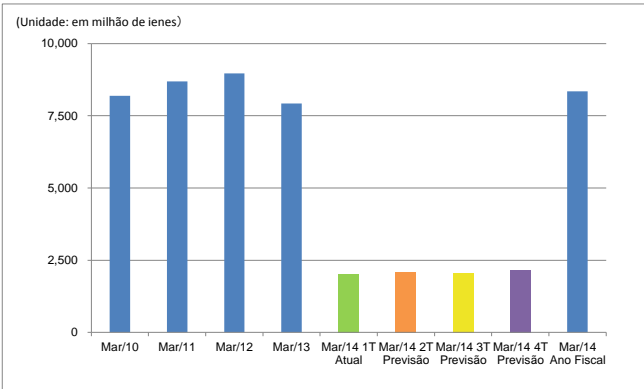
---

Exercício Fiscal de Março  
2014 - 1º Trimestre

Showa Kako Corporation

**Desempenho Consolidado**

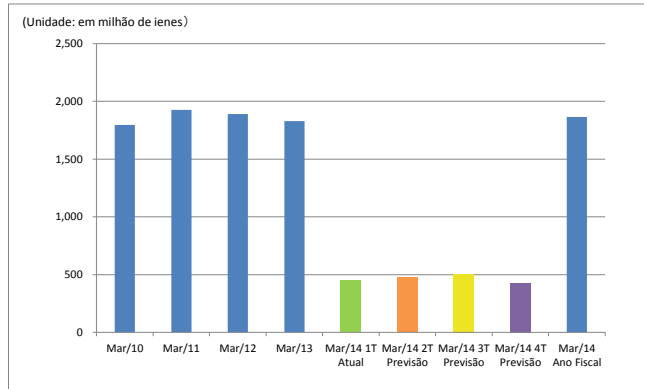
**Vendas**



	Mar/10	Mar/11	Mar/12	Mar/13	Mar/14 1T Atual	Mar/14 2T Previsão	Mar/14 3T Previsão	Mar/14 4T Previsão	Mar/14 Ano Fiscal
Vendas	8,196	8,690	8,965	7,926	2,017	2,100	2,071	2,163	8,351

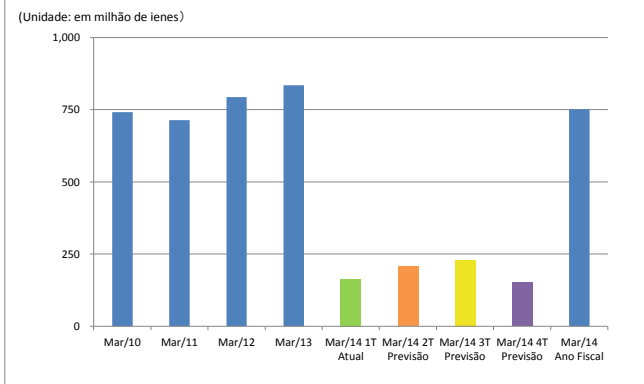
1ºTrím 2ºTrím 3ºTrím 4ºTrím Ano Fiscal

**Margem Bruta**



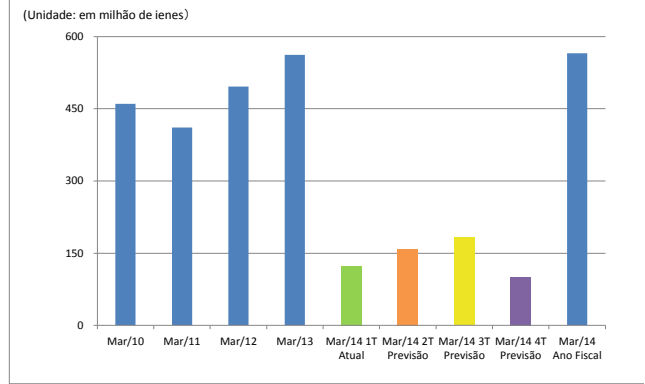
	Mar/10	Mar/11	Mar/12	Mar/13	Mar/14 1T Atual	Mar/14 2T Previsão	Mar/14 3T Previsão	Mar/14 4T Previsão	Mar/14 Ano Fiscal
Lucro Bruto	1,797	1,925	1,891	1,828	451	475	507	431	1,864

**Lucro Operacional**



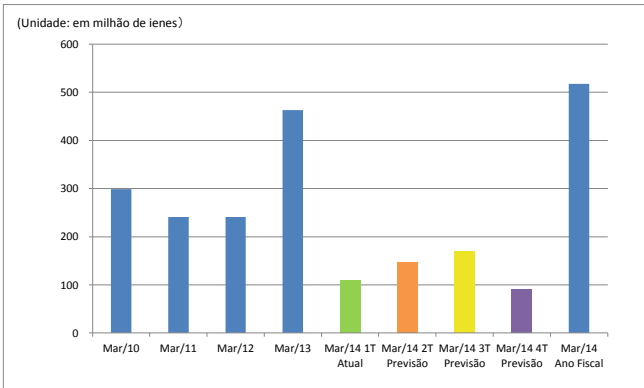
	Mar/10	Mar/11	Mar/12	Mar/13	Mar/14 1T Atual	Mar/14 2T Previsão	Mar/14 3T Previsão	Mar/14 4T Previsão	Mar/14 Ano Fiscal
Lucro Oper	741	714	793	834	163	208	230	152	752

**Lucro Não Operacional**



	Mar/10	Mar/11	Mar/12	Mar/13	Mar/14 1T Atual	Mar/14 2T Previsão	Mar/14 3T Previsão	Mar/14 4T Previsão	Mar/14 Ano Fiscal
Lucro Não	460	411	496	562	123	158	182	101	565

**Lucro antes dos impostos**



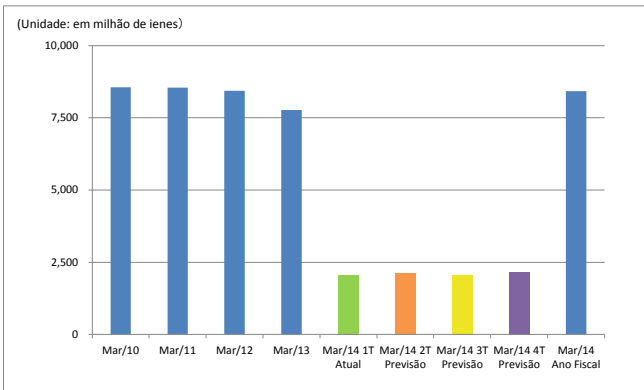
	Mar/10	Mar/11	Mar/12	Mar/13	Mar/14 1T Atual	Mar/14 2T Previsão	Mar/14 3T Previsão	Mar/14 4T Previsão	Mar/14 Ano Fiscal
Lucro ante	299	241	241	463	110	147	170	91	518

\* As 6 empresas do grupo são: Showa Enterprise K.K., Showa Kako K.K., Kyushu Kako K.K., Satsuma Kako K.K., S.K.Bio K.K., Sanwa Yuko K.K. Fusão com a S.K.Bio Co.,Ltd., e Kyushu Chemical Co.,Ltd., e a Showa Chemical Co.,Ltd.com a Sanwa Oil Engineering Co.,Ltd, desde 1 de outubro de 2013.



**Desempenho Não Consolidado**

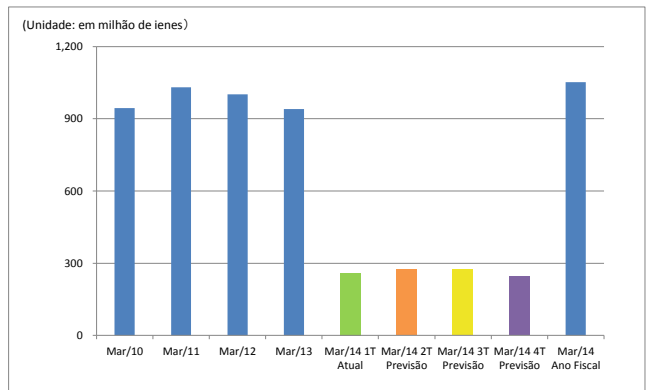
**Vendas**



	Mar/10	Mar/11	Mar/12	Mar/13	Mar/14 1T Atual	Mar/14 2T Previsão	Mar/14 3T Previsão	Mar/14 4T Previsão	Mar/14 Ano Fiscal
Vendas	8,558	8,545	8,429	7,765	2,066	2,126	2,054	2,179	8,425

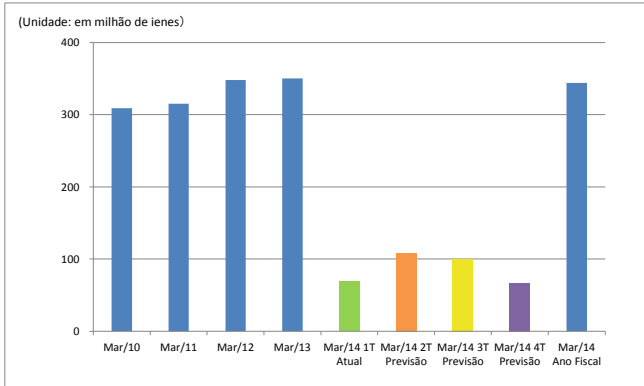
1ºTrím 2ºTrím 3ºTrím 4ºTrím Ano Fiscal

**Margem Bruta**



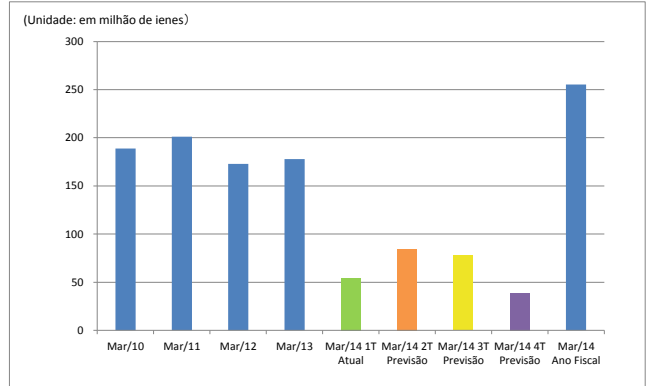
	Mar/10	Mar/11	Mar/12	Mar/13	Mar/14 1T Atual	Mar/14 2T Previsão	Mar/14 3T Previsão	Mar/14 4T Previsão	Mar/14 Ano Fiscal
Lucro Bruto	944	1,031	1,001	941	259	274	274	245	1,052

**Lucro Operacional**



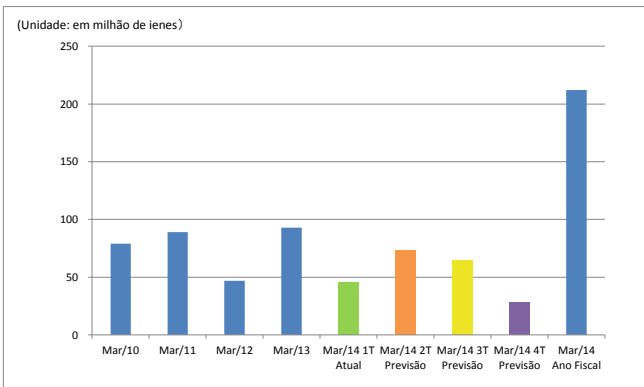
	Mar/10	Mar/11	Mar/12	Mar/13	Mar/14 1T Atual	Mar/14 2T Previsão	Mar/14 3T Previsão	Mar/14 4T Previsão	Mar/14 Ano Fiscal
Lucro Oper	309	315	348	350	69	108	100	67	344

**Lucro Não Operacional**



	Mar/10	Mar/11	Mar/12	Mar/13	Mar/14 1T Atual	Mar/14 2T Previsão	Mar/14 3T Previsão	Mar/14 4T Previsão	Mar/14 Ano Fiscal
Lucro Não	189	201	173	178	54	84	78	39	255

**Lucro antes dos impostos**



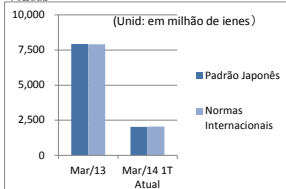
	Mar/10	Mar/11	Mar/12	Mar/13	Mar/14 1T Atual	Mar/14 2T Previsão	Mar/14 3T Previsão	Mar/14 4T Previsão	Mar/14 Ano Fiscal
Lucro ante	79	89	47	93	46	73	65	28	212



**Informação de Performance (Normas Internacionais)**

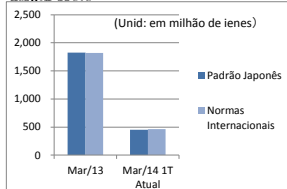
**Consolidado**

**Vendas**



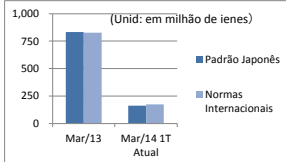
	Mar/13	Mar/14 1T Atual
Padrão Japonês	7,926	2,017
Normas Internacionais	7,910	2,049

**Margem Bruta**



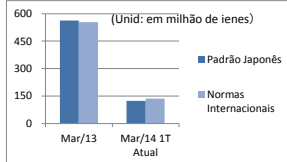
	Mar/13	Mar/14 1T Atual
Padrão Japonês	1,828	451
Normas Internacionais	1,820	463

**Lucro Operacional**



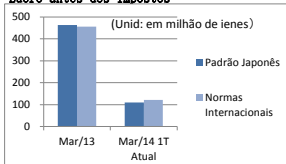
	Mar/13	Mar/14 1T Atual
Padrão Japonês	834	163
Normas Internacionais	826	175

**Lucro Não Operacional**



	Mar/13	Mar/14 1T Atual
Padrão Japonês	562	123
Normas Internacionais	554	135

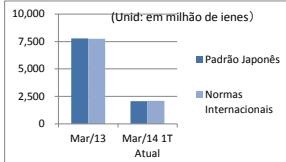
**Lucro antes dos impostos**



	Mar/13	Mar/14 1T Atual
Padrão Japonês	463	110
Normas Internacionais	455	122

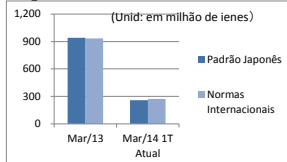
**単体**

**Vendas**



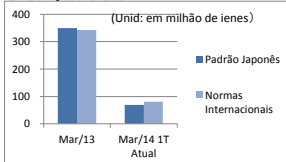
	Mar/13	Mar/14 1T Atual
Padrão Japonês	7,765	2,066
Normas Internacionais	7,749	2,098

**Margem Bruta**



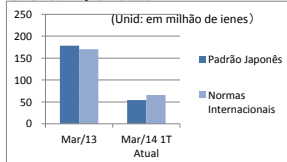
	Mar/13	Mar/14 1T Atual
Padrão Japonês	941	259
Normas Internacionais	933	271

**Lucro Operacional**



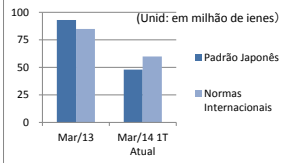
	Mar/13	Mar/14 1T Atual
Padrão Japonês	350	69
Normas Internacionais	342	81

**Lucro Não Operacional**



	Mar/13	Mar/14 1T Atual
Padrão Japonês	178	54
Normas Internacionais	170	66

**Lucro antes dos impostos**



	Mar/13	Mar/14 1T Atual
Padrão Japonês	93	48
Normas Internacionais	85	60

\* Com relação aos valores acima mencionados, baseado no "International Accounting Standard"